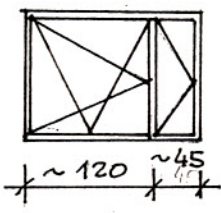
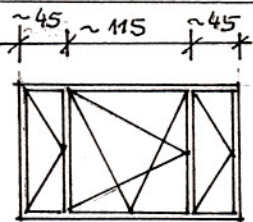
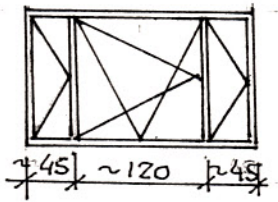
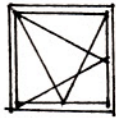

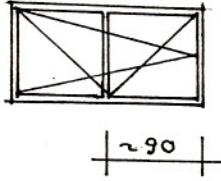
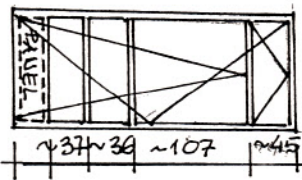
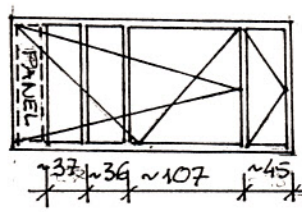
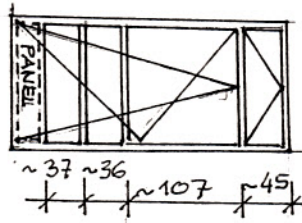
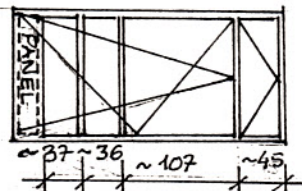
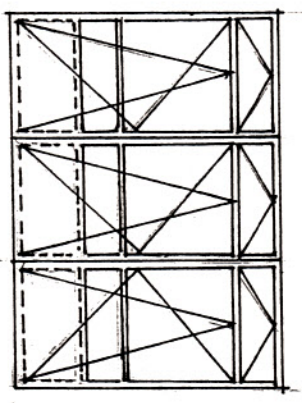
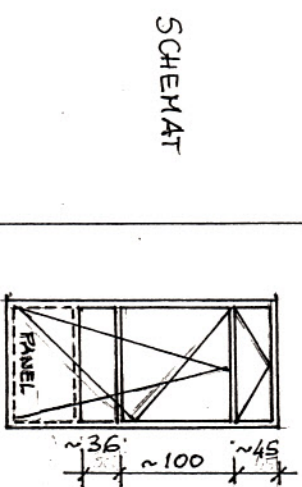
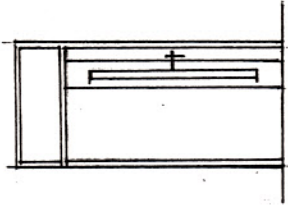
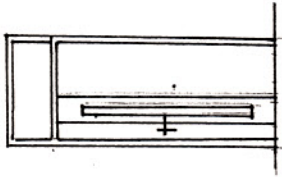
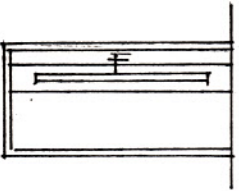


OZNAČENIE		WYMIARY W ŚWIETLE OŚCIEŻY		LOŚĆ SZT.	UWAGI	OKNO BALKONOWE					
SCHEMAT											
01		02		03		04		05		0B-7	
115	165	125	125	95	90	90					
H0		205	210	95	40	180					
	34	14	14	8	1	1					
UWAGI		OKNO BALKONOWE BEZPROGOWE (TZW. NISIAI PRÓG)									
<p>UWAGI OGÓLNE</p> <ol style="list-style-type: none"> 1. WYMIARY W ŚWIETLE OŚCIEŻY ZOSTAŁY UŚREDNIONE, NALEŻY SPRAWDZIĆ W NATURZE 2. PODZIAŁ OKIEN NA KILKATERY (WMIARY) ZOSTAŁY PODANE ORIENTACYJNIE, NALEŻY WERYFIKOWAĆ W NATURZE 3. KIERUNKI OTWIERANIA SKRZYDEŁ ROZWIERALNYCH UZGODNIĆ Z UŻYTKOWNIKAMI 4. SKRZYDEŁA TYLKO UCHWYLANE MUSZĄ MIEĆ MOŻLIWOŚĆ OTWIERANIA DO MYCIA 5. KLAMKI NALEŻY WYBORAĆ W ZAMKNI OTWIERANE JEDNYM KLUCZEM 											

OKNA BALKONOWE

oznaczenie	OB1	OB2	OB3	OB4	OB5	OB6	
Wymiary w świetle osiowy	So	115	345	120	420	120	110
	Ho	250	250	250	255	260	260
Ilość szt.	3	1	8	3	15	2	
Uwagi	ZESTAW 3 OKIEN BALKONOWYCH OB1						
Uwagi ogólne	<p>1. OKNA BALKONOWE BEZPROGOWE (TAN NISKI PRÓG)</p> <p>2. WYMIARY W ŚWIELE OSIOWE ZOSTAŁY UŚREDNIONE, NALEŻY SPRAWDZIĆ W NATURZE</p> <p>3. PODZIAŁ OKIEN NA KWATERY (WYMIARY) PODANO DIENTACYJNIE, NALEŻY ODWZOROWAĆ PODZIAŁY ISTNIEJĄCE</p> <p>4. SKRZYDEŁA TYLKO UCHWYŁNE MUSZĄ MIEĆ MOŻLIWOŚĆ OTWIERANIA DO WYCIĄ</p> <p>5. KIERUNKI OTWIERANIA SKRZYDEŁ ROZWIĄZANE RÓŻNIE W ZAMKACH OTWIERANE JEDNYM KLUCZEM</p> <p>6. KLANKI NALEŻY WYPOSAŻYĆ W ZAMKI OTWIERANE JEDNYM KLUCZEM</p>						



DRZWI ZEWNĘTRZNE			
NACZENNIE	DZ 1	DZ 2	DZ 3
CHEMAT			
MIARY ŚWIETLE CIEŻY	So Ho	100 250	100 210
ŚC	L/P LEWE 2 PRAWY 1	PRAWY 1	LEWE 1 PRAWY 1
UWAGI	DRZWI ZEWNĘTRZNE Z NADŚWIETLEM		
UWAGI OGÓLNE	1. WYMIARY W ŚWIETLE OŚCIEŻY STRAŻDZIC W NATURZE 2. DRZWI STALOWE WYGLĄD DRZWI PRZEKŁADOWY - DO UZGODNIENIA NA ETAPIE WYKONANIA		